

## Chiffrage 3CE P MULTI+ (intérieur du bâtiment)

Adressez cette page dûment complétée aux deux adresses mail ci-dessous afin de recevoir le devis détaillé de votre installation :

- Service Vaillant dédié : support.technique.avv@vaillantgroup.fr
- Service Cheminées Poujoulat dédié : cao@poujoulat.fr

Vos coordonnées :

Référence du chantier : \_\_\_\_\_

Ville : \_\_\_\_\_

Date prévisionnelle de pose : \_\_\_\_\_

### Installation :

Neuf  Rénovation

- Choix du terminal :  Inox  Noir  Brique  Sortie de toit  Type de couverture \_\_\_\_\_

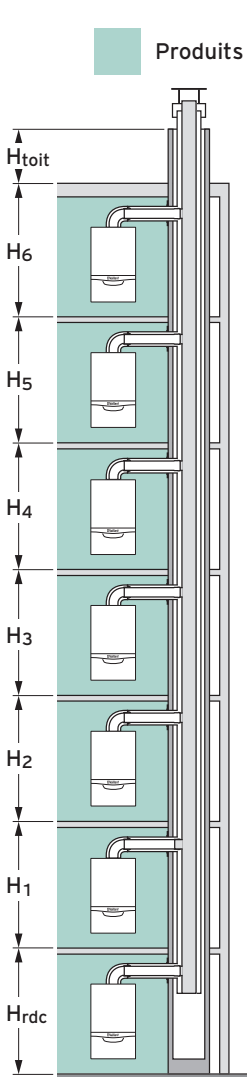
- Toiture :  1. Terrasse  2. Toit en pente - Pente du toit : \_\_\_\_\_  Solin à prévoir  Remontée existante

### Chaudières Vaillant:

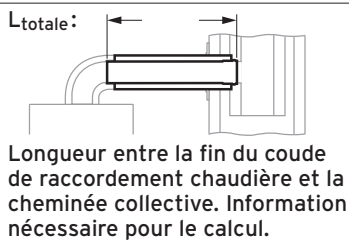
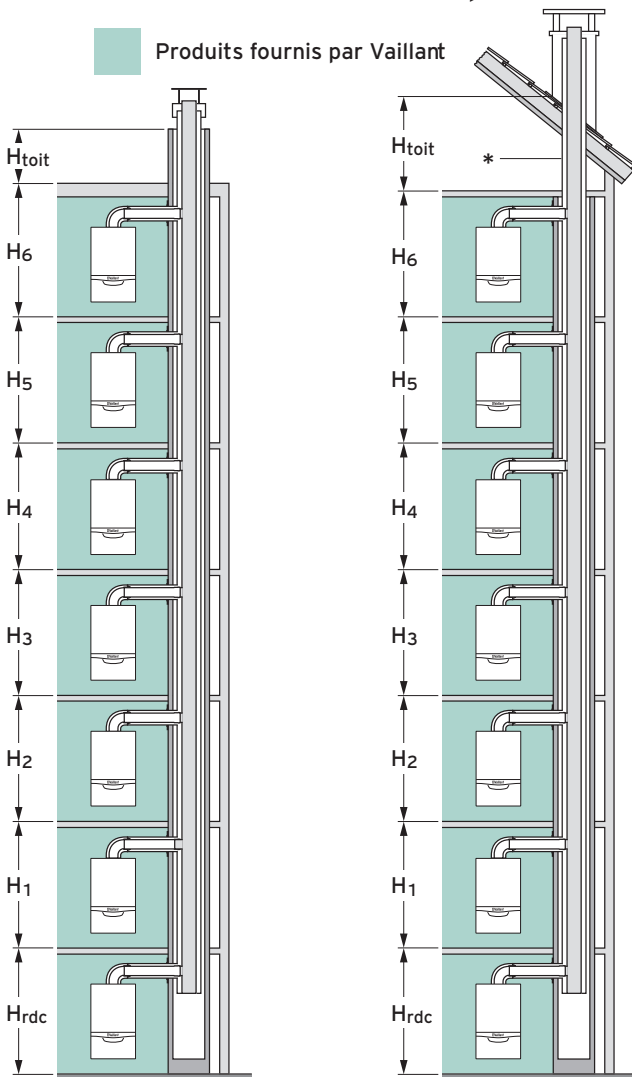
- a. ecoTEC plus systèmes VU FR 146/5-5
- b. ecoTEC plus systèmes VU FR 256/5-5
- c. ecoTEC pro VUW FR 286/5-3 A
- d. ecoTEC plus VUW FR 306/5-5
- e. auroCOMPACT VSC S 206/4-5 190
- f. auroCOMPACT VSC D 206/4-5 190

Configuration du conduit	Raccordement		
	Etages	Hauteur (m) (dalle comprise)	Nbr de coudes*
H <sub>toit</sub>			X
H <sub>6</sub>			90°:
			45°:
H <sub>5</sub>			90°:
			45°:
H <sub>4</sub>			90°:
			45°:
H <sub>3</sub>			90°:
			45°:
H <sub>2</sub>			90°:
			45°:
H <sub>1</sub>			90°:
			45°:
H <sub>rdc</sub>			90°:
			45°:

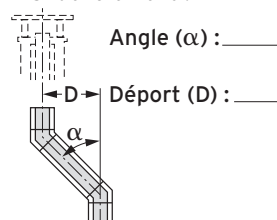
### 1. Toit terrasse :



### 2. Toit en pente :



\* Si dévoiement :



\* Coude sortie chaudière compris